

**ОТЧЕТ  
ОБ ИСПОЛНЕНИИ УЧРЕЖДЕНИЕМ ПЛАНА ЕГО ФИНАНСОВО-ХОЗЯЙСТВЕННОЙ ДЕЯТЕЛЬНОСТИ**

на «01» января 2013 г.

Учреждение МБ ДОУ ЦРР - детский сад № 10  
 Обособленное подразделение \_\_\_\_\_  
 Учредитель \_\_\_\_\_  
 Наименование органа, осуществляющего полномочия учредителя Управление образования города Батайска  
 Вид финансового обеспечения (деятельности) Приносящая доход деятельность (собственные доходы учреждения)  
 Периодичность: квартальная, годовая  
 Единица измерения: руб.

Форма по ОКУД	0503737
Дата	01.01.2013
по ОКПО	53508833
по ОКАТО	
по ОКПО	
Глава по БК	<>
по ОКЕИ	383

**1. Доходы учреждения**

Наименование показателя	Код строки	Код аналитики	Утверждено плановых назначений	Исполнено плановых назначений					Не исполнено плановых назначений
				через лицевые счета	через банковские счета	через кассу учреждения	некассовыми операциями	итого	
1	2	3	4	5	6	7	8	9	10
<b>Доходы — всего</b>	010		2 239 194,42	2 234 099,42	-	5 095,00	-	2 239 194,42	5 095,00
<i>Доходы от собственности</i>	030	120	-	-	-	-	-	-	-
из них:									
от аренды активов	031	120	-	-	-	-	-	-	-
<i>Доходы от оказания платных услуг (работ)</i>	040	130	2 239 194,42	2 234 099,42	-	-	-	2 234 099,42	5 095,00
<i>Доходы от штрафов, пеней, иных сумм принудительного изъятия</i>	050	140	-	-	-	-	-	-	-
<i>Безвозмездные поступления от бюджетов</i>	060	150	-	-	-	-	-	-	-
в том числе:									
поступления от наднациональных организаций и правительств иностранных государств	062	152	-	-	-	-	-	-	-
поступления от международных финансовых организаций	063	153	-	-	-	-	-	-	-
<i>Доходы от операций с активами</i>	090	x	-	-	-	-	-	-	-
в том числе:									
от выбытий основных средств	092	410	-	-	-	-	-	-	-
от выбытий нематериальных активов	093	420	-	-	-	-	-	-	-
от выбытий произведенных активов	094	430	-	-	-	-	-	-	-
от выбытий материальных запасов	095	440	-	-	-	-	-	-	-
от выбытий ценных бумаг, кроме акций	096	620	-	-	-	-	-	-	-
от выбытий акций	097	630	-	-	-	-	-	-	-
от выбытий иных финансовых активов	098	650	-	-	-	-	-	-	-
<i>Прочие доходы</i>	100	180	-	-	-	5 095,00	-	5 095,00	-
из них:									
субсидии на выполнение государственного (муниципального) задания	101	180	-	-	-	-	-	-	-
субсидии на иные цели	102	180	-	-	-	-	-	-	-
бюджетные инвестиции	103	180	-	-	-	-	-	-	-
иные доходы	104	180	-	-	-	5 095,00	-	5 095,00	-

2. Расходы учреждения

Наименование показателя	Код строки	Код аналитики	Утверждено плановых назначений	Исполнено плановых назначений					Не исполнено плановых назначений
				через лицевые счета	через банковские счета	через кассу учреждения	некассовыми операциями	итого	
1	2	3	4	5	6	7	8	9	10
<b>Расходы — всего</b>	200	х	2 239 194,42	2 229 676,32	-	-	-	2 229 676,32	9 518,10
в том числе:									
<i>Оплата труда и начисления на выплаты по оплате труда</i>	160	210	-	-	-	-	-	-	-
в том числе:									
заработная плата	161	211	-	-	-	-	-	-	-
прочие выплаты	162	212	-	-	-	-	-	-	-
начисления на выплаты по оплате труда	163	213	-	-	-	-	-	-	-
<i>Приобретение работ, услуг</i>	170	220	11 149,83	11 149,83	-	-	-	11 149,83	-
в том числе:									
услуги связи	171	221	-	-	-	-	-	-	-
транспортные услуги	172	222	-	-	-	-	-	-	-
коммунальные услуги	173	223	-	-	-	-	-	-	-
арендная плата за пользование имуществом	174	224	-	-	-	-	-	-	-
работы, услуги по содержанию имущества	175	225	11 149,83	11 149,83	-	-	-	11 149,83	-
прочие работы, услуги	176	226	-	-	-	-	-	-	-
<i>Обслуживание долговых обязательств</i>	190	230	-	-	-	-	-	-	-
в том числе:									
обслуживание долговых обязательств перед резидентами	191	231	-	-	-	-	-	-	-
обслуживание долговых обязательств перед нерезидентами	192	232	-	-	-	-	-	-	-
<i>Безвозмездные перечисления организациям</i>	210	240	-	-	-	-	-	-	-
в том числе:									
безвозмездные перечисления государственным и муниципальным организациям	211	241	-	-	-	-	-	-	-
безвозмездные перечисления организациям, за исключением государственных и муниципальных организаций	212	242	-	-	-	-	-	-	-

### 3. Источники финансирования дефицита средств учреждения

Наименование показателя	Код строки	Код аналитики	Утверждено плановых назначений	Исполнено плановых назначений					Не исполнено плановых назначений
				через лицевые счета	через банковские счета	через кассу учреждения	некассовыми операциями	итого	
1	2	3	4	5	6	7	8	9	10
<b>Источники финансирования дефицита средств — всего (стр. 520 + стр. 620 + стр. 700 + стр. 730 + стр. 820 + стр. 830)</b>	500		-	-4 423,10	-	-5 095,00	-	-9 518,10	-
в том числе:									
<i>Внутренние источники</i>	520		-	-	-	-	-	-	-
из них:									
курсовая разница	521	171	-	-	-	-	-	-	-
поступления от погашения займов (ссуд)	525	640	-	-	-	-	-	-	-
выплаты по предоставлению займов (ссуд)	526	540	-	-	-	-	-	-	-
поступления заимствований от резидентов	527	710	-	-	-	-	-	-	-
погашение заимствований от резидентов	528	810	-	-	-	-	-	-	-
<i>Внешние источники</i>	620		-	-	-	-	-	-	-
из них:									
курсовая разница	621	171	-	-	-	-	-	-	-
поступления заимствований от резидентов	625	720	-	-	-	-	-	-	-
погашение заимствований от нерезидентов	626	820	-	-	-	-	-	-	-
<i>Изменение остатков средств</i>	700	x	-	-9 518,10	-	-	-	-9 518,10	-
увеличение остатков средств, всего	710	510	-	-2 249 212,86	-	-5 095,00	-	-2 254 307,86	x
уменьшение остатков средств, всего	720	610	-	2 239 694,76	-	5 095,00	-	2 244 789,76	x
<i>Изменение остатков по внутренним оборотам средств учреждения</i>	730	x	-	5 095,00	-	-5 095,00	-	-	-
в том числе:									
увеличение остатков средств учреждения	731	510	-	5 095,00	-	-	-	5 095,00	x
уменьшение остатков средств учреждения	732	610	-	-	-	-5 095,00	-	-5 095,00	x

Наименование показателя	Код строки	Код аналитики	Утверждено плановых назначений	Исполнено плановых назначений					Не исполнено плановых назначений
				через лицевые счета	через банковские счета	через кассу учреждения	некассовыми операциями	итого	
1	2	3	4	5	6	7	8	9	10
<i>Безвозмездные перечисления бюджетам</i>	230	250	-	-	-	-	-	-	-
в том числе:									
перечисления наднациональным организациям и правительствам иностранных государств	232	252	-	-	-	-	-	-	-
перечисления международным организациям	233	253	-	-	-	-	-	-	-
<i>Социальное обеспечение</i>	240	260	-	-	-	-	-	-	-
в том числе:									
пособия по социальной помощи населению	242	262	-	-	-	-	-	-	-
пенсии, пособия, выплачиваемые организациями сектора государственного управления	243	263	-	-	-	-	-	-	-
<i>Прочие расходы</i>	250	290	4 336,79	4 336,79	-	-	-	4 336,79	-
<i>Расходы по приобретению нефинансовых активов</i>	260	300	2 223 707,80	2 214 189,70	-	-	-	2 214 189,70	9 518,10
в том числе:									
основных средств	261	310	95 000,00	95 000,00	-	-	-	95 000,00	-
нематериальных активов	262	320	-	-	-	-	-	-	-
непроизведенных активов	263	330	-	-	-	-	-	-	-
материальных запасов	264	340	2 128 707,80	2 119 189,70	-	-	-	2 119 189,70	9 518,10
<i>Расходы по приобретению финансовых активов</i>	270	500	-	-	-	-	-	-	-
в том числе:									
ценных бумаг, кроме акций	271	520	-	-	-	-	-	-	-
акций и иных форм участия в капитале	272	530	-	-	-	-	-	-	-
иных финансовых активов	273	550	-	-	-	-	-	-	-
<b>Результат исполнения (дефицит / профицит)</b>	450	x	-	4 423,10	-	5 095,00	-	9 518,10	x

Наименование показателя	Код строки	Код аналитики	Утверждено плановых назначений	Исполнено плановых назначений					Не исполнено плановых назначений
				через лицевые счета	через банковские счета	через кассу учреждения	некассовыми операциями	итого	
1	2	3	4	5	6	7	8	9	10
Изменение остатков по внутренним расчетам	820	x	-	-	-	-	-	-	-
в том числе:									
увеличение остатков по внутренним расчетам (Кт 0 304 04 510)	821		-	-	-	-	-	-	-
уменьшение остатков по внутренним расчетам (Дт 0 304 04 610)	822		-	-	-	-	-	-	-
Изменение остатков расчетов по внутренним привлечением средств	830	x	-	-	-	-	-	-	-
в том числе:									
увеличение расчетов по внутреннему привлечению остатков средств (Кт 0 304 06 000)	831		-	-	-	-	-	-	-
уменьшение расчетов по внутреннему привлечению остатков средств (Дт 0 304 06 000)	832		-	-	-	-	-	-	-

Руководитель

  
(подпись)

Н.А. Чебыкина

(расшифровка подписи)

Руководитель  
финансово-  
экономической службы

(подпись)

(расшифровка подписи)

Главный бухгалтер

  
(подпись)

И.В. Феталиева

(расшифровка подписи)

Централизованная бухгалтерия

(наименование, ОГРН, ИНН, КПП, местонахождение)

Руководитель  
(уполномоченное лицо)

(должность)

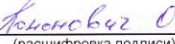
(подпись)

(расшифровка подписи)

Исполнитель

  
(должность)

(подпись)

  
(расшифровка подписи)

(телефон, e-mail)

9 января 2013 г.

**ОТЧЕТ  
ОБ ИСПОЛНЕНИИ УЧРЕЖДЕНИЕМ ПЛАНА ЕГО ФИНАНСОВО-ХОЗЯЙСТВЕННОЙ ДЕЯТЕЛЬНОСТИ**

на «01» января 2013 г.

Учреждение МБ ДОУ ЦРР - детский сад № 10  
 Обособленное подразделение \_\_\_\_\_  
 Учредитель \_\_\_\_\_  
 Наименование органа, осуществляющего полномочия учредителя Управление образования города Батайска  
 Вид финансового обеспечения (деятельности) Субсидии на иные цели  
 Периодичность: квартальная, годовая  
 Единица измерения: руб.

Форма по ОКУД	КОДЫ 0503737
Дата	01.01.2013
по ОКПО	53508833
по ОКАТО	
по ОКПО	
Глава по БК	<>
по ОКЕИ	383

**1. Доходы учреждения**

Наименование показателя	Код строки	Код аналитики	Утверждено плановых назначений	Исполнено плановых назначений					Не исполнено плановых назначений
				через лицевые счета	через банковские счета	через кассу учреждения	некассовыми операциями	итого	
1	2	3	4	5	6	7	8	9	10
<b>Доходы — всего</b>	010		911 200,00	911 204,00	-	-	-	911 204,00	-4,00
<i>Доходы от собственности</i>	030	120	-	-	-	-	-	-	-
из них:									
от аренды активов	031	120	-	-	-	-	-	-	-
<i>Доходы от оказания платных услуг (работ)</i>	040	130	-	-	-	-	-	-	-
<i>Доходы от штрафов, пеней, иных сумм принудительного изъятия</i>	050	140	-	-	-	-	-	-	-
<i>Безвозмездные поступления от бюджетов</i>	060	150	-	-	-	-	-	-	-
в том числе:									
поступления от наднациональных организаций и правительств иностранных государств	062	152	-	-	-	-	-	-	-
поступления от международных финансовых организаций	063	153	-	-	-	-	-	-	-
<i>Доходы от операций с активами</i>	090	x	-	-	-	-	-	-	-
в том числе:									
от выбытий основных средств	092	410	-	-	-	-	-	-	-
от выбытий нематериальных активов	093	420	-	-	-	-	-	-	-
от выбытий произведенных активов	094	430	-	-	-	-	-	-	-
от выбытий материальных запасов	095	440	-	-	-	-	-	-	-
от выбытий ценных бумаг, кроме акций	096	620	-	-	-	-	-	-	-
от выбытий акций	097	630	-	-	-	-	-	-	-
от выбытий иных финансовых активов	098	650	-	-	-	-	-	-	-
<i>Прочие доходы</i>	100	180	911 200,00	911 204,00	-	-	-	911 204,00	-4,00
из них:									
субсидии на выполнение государственного (муниципального) задания	101	180	-	-	-	-	-	-	-
субсидии на иные цели	102	180	911 200,00	911 204,00	-	-	-	911 204,00	-4,00
бюджетные инвестиции	103	180	-	-	-	-	-	-	-
иные доходы	104	180	-	-	-	-	-	-	-

2. Расходы учреждения

Наименование показателя	Код строки	Код аналитики	Утверждено плановых назначений	Исполнено плановых назначений					Не исполнено плановых назначений
				через лицевые счета	через банковские счета	через кассу учреждения	некассовыми операциями	итого	
1	2	3	4	5	6	7	8	9	10
<b>Расходы — всего</b>	200	x	911 204,00	911 204,00	-	-	-	911 204,00	-
в том числе:									
<i>Оплата труда и начисления на выплаты по оплате труда</i>	160	210	-	-	-	-	-	-	-
в том числе:									
заработная плата	161	211	-	-	-	-	-	-	-
прочие выплаты	162	212	-	-	-	-	-	-	-
начисления на выплаты по оплате труда	163	213	-	-	-	-	-	-	-
<i>Приобретение работ, услуг</i>	170	220	-	-	-	-	-	-	-
в том числе:									
услуги связи	171	221	-	-	-	-	-	-	-
транспортные услуги	172	222	-	-	-	-	-	-	-
коммунальные услуги	173	223	-	-	-	-	-	-	-
арендная плата за пользование имуществом	174	224	-	-	-	-	-	-	-
работы, услуги по содержанию имущества	175	225	-	-	-	-	-	-	-
прочие работы, услуги	176	226	-	-	-	-	-	-	-
<i>Обслуживание долговых обязательств</i>	190	230	-	-	-	-	-	-	-
в том числе:									
обслуживание долговых обязательств перед резидентами	191	231	-	-	-	-	-	-	-
обслуживание долговых обязательств перед нерезидентами	192	232	-	-	-	-	-	-	-
<i>Безвозмездные перечисления организациям</i>	210	240	-	-	-	-	-	-	-
в том числе:									
безвозмездные перечисления государственным и муниципальным организациям	211	241	-	-	-	-	-	-	-
безвозмездные перечисления организациям, за исключением государственных и муниципальных организаций	212	242	-	-	-	-	-	-	-





3. Источники финансирования дефицита средств учреждения

Наименование показателя	Код строки	Код аналитики	Утверждено плановых назначений	Исполнено плановых назначений					Не исполнено плановых назначений
				через лицевые счета	через банковские счета	через кассу учреждения	некассовыми операциями	итого	
1	2	3	4	5	6	7	8	9	10
<b>Источники финансирования дефицита средств — всего (стр. 520 + стр. 620 + стр. 700 + стр. 730 + стр. 820 + стр. 830)</b>	500		-	-	-	-	-	-	-
в том числе:									
<i>Внутренние источники</i>	520		-	-	-	-	-	-	-
из них:									
курсовая разница	521	171	-	-	-	-	-	-	-
поступления от погашения займов (ссуд)	525	640	-	-	-	-	-	-	-
выплаты по предоставлению займов (ссуд)	526	540	-	-	-	-	-	-	-
поступления заимствований от резидентов	527	710	-	-	-	-	-	-	-
погашение заимствований от резидентов	528	810	-	-	-	-	-	-	-
<i>Внешние источники</i>	620		-	-	-	-	-	-	-
из них:									
курсовая разница	621	171	-	-	-	-	-	-	-
поступления заимствований от резидентов	625	720	-	-	-	-	-	-	-
погашение заимствований от нерезидентов	626	820	-	-	-	-	-	-	-
<i>Изменение остатков средств</i>	700	x	-	-	-	-	-	-	-
увеличение остатков средств, всего	710	510	-	-911 204,00	-	-	-	-911 204,00	x
уменьшение остатков средств, всего	720	610	-	911 204,00	-	-	-	911 204,00	x
<i>Изменение остатков по внутренним оборотам средств учреждения</i>	730	x	-	-	-	-	-	-	-
в том числе:									
увеличение остатков средств учреждения	731	510	-	-	-	-	-	-	x
уменьшение остатков средств учреждения	732	610	-	-	-	-	-	-	x

Наименование показателя	Код строки	Код аналитики	Утверждено плановых назначений	Исполнено плановых назначений					Не исполнено плановых назначений
				через лицевые счета	через банковские счета	через кассу учреждения	некассовыми операциями	итого	
1	2	3	4	5	6	7	8	9	10
Изменение остатков по внутренним расчетам	820	x	-	-	-	-	-	-	-
в том числе:									
увеличение остатков по внутренним расчетам (Кт 0 304 04 510)	821		-	-	-	-	-	-	-
уменьшение остатков по внутренним расчетам (Дт 0 304 04 610)	822		-	-	-	-	-	-	-
Изменение остатков расчетов по внутренним привлечением средств	830	x	-	-	-	-	-	-	-
в том числе:									
увеличение расчетов по внутреннему привлечению остатков средств (Кт 0 304 06 000)	831		-	-	-	-	-	-	-
уменьшение расчетов по внутреннему привлечению остатков средств (Дт 0 304 06 000)	832		-	-	-	-	-	-	-

Руководитель

  
(подпись)

Н.А. Чебыкина


(расшифровка подписи)

Руководитель  
финансово-  
экономической службы

(подпись)

(расшифровка подписи)

Главный бухгалтер

  
(подпись)


И.В. Феталиева

(расшифровка подписи)

Централизованная бухгалтерия

(наименование, ОГРН, ИНН, КПП, местонахождение)

Исполнитель

  
(должность)

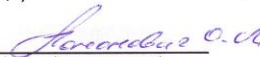
Руководитель  
(уполномоченное лицо)

  
(подпись)

(должность)

(подпись)

(расшифровка подписи)

  
(расшифровка подписи)

(телефон, e-mail)

9 января 2013 г.

**ОТЧЕТ  
ОБ ИСПОЛНЕНИИ УЧРЕЖДЕНИЕМ ПЛАНА ЕГО ФИНАНСОВО-ХОЗЯЙСТВЕННОЙ ДЕЯТЕЛЬНОСТИ**

на «01» января 2013 г.

Учреждение МБ ДОУ ЦРР - детский сад № 10  
 Обособленное подразделение \_\_\_\_\_  
 Учредитель \_\_\_\_\_  
 Наименование органа, осуществляющего полномочия учредителя Управление образования города Батайска  
 Вид финансового обеспечения (деятельности) Субсидии на выполнение государственного (муниципального) задания  
 Периодичность: квартальная, годовая  
 Единица измерения: руб.

Форма по ОКУД	КОДЫ
Дата	0503737
по ОКПО	01.01.2013
по ОКАТО	53508833
по ОКПО	
Глава по БК	<>
по ОКЕИ	383

**1. Доходы учреждения**

Наименование показателя	Код строки	Код аналитики	Утверждено плановых назначений	Исполнено плановых назначений					Не исполнено плановых назначений
				через лицевые счета	через банковские счета	через кассу учреждения	некассовыми операциями	итого	
1	2	3	4	5	6	7	8	9	10
<b>Доходы — всего</b>	010		12 983 213,00	12 940 008,49	-	-	-	12 940 008,49	43 204,51
<i>Доходы от собственности</i>	030	120	-	-	-	-	-	-	-
из них:									
от аренды активов	031	120	-	-	-	-	-	-	-
<i>Доходы от оказания платных услуг (работ)</i>	040	130	-	-	-	-	-	-	-
<i>Доходы от штрафов, пеней, иных сумм принудительного изъятия</i>	050	140	-	-	-	-	-	-	-
<i>Безвозмездные поступления от бюджетов</i>	060	150	-	-	-	-	-	-	-
в том числе:									
поступления от наднациональных организаций и правительств иностранных государств	062	152	-	-	-	-	-	-	-
поступления от международных финансовых организаций	063	153	-	-	-	-	-	-	-
<i>Доходы от операций с активами</i>	090	x	-	-	-	-	-	-	-
в том числе:									
от выбытий основных средств	092	410	-	-	-	-	-	-	-
от выбытий нематериальных активов	093	420	-	-	-	-	-	-	-
от выбытий произведенных активов	094	430	-	-	-	-	-	-	-
от выбытий материальных запасов	095	440	-	-	-	-	-	-	-
от выбытий ценных бумаг, кроме акций	096	620	-	-	-	-	-	-	-
от выбытий акций	097	630	-	-	-	-	-	-	-
от выбытий иных финансовых активов	098	650	-	-	-	-	-	-	-
<i>Прочие доходы</i>	100	180	12 983 213,00	12 940 008,49	-	-	-	12 940 008,49	43 204,51
из них:									
субсидии на выполнение государственного (муниципального) задания	101	180	12 983 213,00	12 940 008,49	-	-	-	12 940 008,49	43 204,51
субсидии на иные цели	102	180	-	-	-	-	-	-	-
бюджетные инвестиции	103	180	-	-	-	-	-	-	-
иные доходы	104	180	-	-	-	-	-	-	-

2. Расходы учреждения

Наименование показателя	Код строки	Код аналитики	Утверждено плановых назначений	Исполнено плановых назначений					Не исполнено плановых назначений
				через лицевые счета	через банковские счета	через кассу учреждения	некассовыми операциями	итого	
1	2	3	4	5	6	7	8	9	10
<b>Расходы — всего</b>	200	х	12 983 213,00	11 409 567,08	-	1 530 441,41	-	12 940 008,49	43 204,51
в том числе:									
<i>Оплата труда и начисления на выплаты по оплате труда</i>	160	210	9 664 668,00	8 133 881,87	-	1 530 441,41	-	9 664 323,28	344,72
в том числе:									
заработная плата	161	211	7 334 600,00	5 837 287,03	-	1 497 241,41	-	7 334 528,44	71,56
прочие выплаты	162	212	35 600,00	2 220,97	-	33 200,00	-	35 420,97	179,03
начисления на выплаты по оплате труда	163	213	2 294 468,00	2 294 373,87	-	-	-	2 294 373,87	94,13
<i>Приобретение работ, услуг</i>	170	220	1 951 945,00	1 909 180,01	-	-	-	1 909 180,01	42 764,99
в том числе:									
услуги связи	171	221	25 000,00	17 043,40	-	-	-	17 043,40	7 956,60
транспортные услуги	172	222	-	-	-	-	-	-	-
коммунальные услуги	173	223	1 279 200,00	1 279 089,66	-	-	-	1 279 089,66	110,34
арендная плата за пользование имуществом	174	224	-	-	-	-	-	-	-
работы, услуги по содержанию имущества	175	225	325 700,00	325 159,36	-	-	-	325 159,36	540,64
прочие работы, услуги	176	226	322 045,00	287 887,59	-	-	-	287 887,59	34 157,41
<i>Обслуживание долговых обязательств</i>	190	230	-	-	-	-	-	-	-
в том числе:									
обслуживание долговых обязательств перед резидентами	191	231	-	-	-	-	-	-	-
обслуживание долговых обязательств перед нерезидентами	192	232	-	-	-	-	-	-	-
<i>Безвозмездные перечисления организациям</i>	210	240	-	-	-	-	-	-	-
в том числе:									
безвозмездные перечисления государственным и муниципальным организациям	211	241	-	-	-	-	-	-	-
безвозмездные перечисления организациям, за исключением государственных и муниципальных организаций	212	242	-	-	-	-	-	-	-

Наименование показателя	Код строки	Код аналитики	Утверждено плановых назначений	Исполнено плановых назначений					Не исполнено плановых назначений
				через лицевые счета	через банковские счета	через кассу учреждения	некассовыми операциями	итого	
1	2	3	4	5	6	7	8	9	10
<i>Безвозмездные перечисления бюджетам</i>	230	250	-	-	-	-	-	-	-
в том числе:									
перечисления наднациональным организациям и правительствам иностранных государств	232	252	-	-	-	-	-	-	-
перечисления международным организациям	233	253	-	-	-	-	-	-	-
<i>Социальное обеспечение</i>	240	260	-	-	-	-	-	-	-
в том числе:									
пособия по социальной помощи населению	242	262	-	-	-	-	-	-	-
пенсии, пособия, выплачиваемые организациями сектора государственного управления	243	263	-	-	-	-	-	-	-
<i>Прочие расходы</i>	250	290	100,00	63,13	-	-	-	63,13	36,87
<i>Расходы по приобретению нефинансовых активов</i>	260	300	1 366 500,00	1 366 442,07	-	-	-	1 366 442,07	57,93
в том числе:									
основных средств	261	310	4 000,00	4 000,00	-	-	-	4 000,00	-
нематериальных активов	262	320	-	-	-	-	-	-	-
непроизведенных активов	263	330	-	-	-	-	-	-	-
материальных запасов	264	340	1 362 500,00	1 362 442,07	-	-	-	1 362 442,07	57,93
<i>Расходы по приобретению финансовых активов</i>	270	500	-	-	-	-	-	-	-
в том числе:									
ценных бумаг, кроме акций	271	520	-	-	-	-	-	-	-
акций и иных форм участия в капитале	272	530	-	-	-	-	-	-	-
иных финансовых активов	273	550	-	-	-	-	-	-	-
<b>Результат исполнения (дефицит / профицит)</b>	450	x	-	1 530 441,41	-	-1 530 441,41	-	-	x

3. Источники финансирования дефицита средств учреждения

Наименование показателя	Код строки	Код аналитики	Утверждено плановых назначений	Исполнено плановых назначений					Не исполнено плановых назначений
				через лицевые счета	через банковские счета	через кассу учреждения	некассовыми операциями	итого	
1	2	3	4	5	6	7	8	9	10
<b>Источники финансирования дефицита средств — всего (стр. 520 + стр. 620 + стр. 700 + стр. 730 + стр. 820 + стр. 830)</b>	500		-	-1 530 441,41	-	1 530 441,41	-	-	-
в том числе:									
<i>Внутренние источники</i>	520		-	-	-	-	-	-	-
из них:									
курсовая разница	521	171	-	-	-	-	-	-	-
поступления от погашения займов (ссуд)	525	640	-	-	-	-	-	-	-
выплаты по предоставлению займов (ссуд)	526	540	-	-	-	-	-	-	-
поступления заимствований от резидентов	527	710	-	-	-	-	-	-	-
погашение заимствований от резидентов	528	810	-	-	-	-	-	-	-
<i>Внешние источники</i>	620		-	-	-	-	-	-	-
из них:									
курсовая разница	621	171	-	-	-	-	-	-	-
поступления заимствований от резидентов	625	720	-	-	-	-	-	-	-
погашение заимствований от нерезидентов	626	820	-	-	-	-	-	-	-
<i>Изменение остатков средств</i>	700	x	-	-	-	-	-	-	-
увеличение остатков средств, всего	710	510	-	-13 215 376,20	-	-1 530 441,41	-	-14 745 817,61	x
уменьшение остатков средств, всего	720	610	-	13 215 376,20	-	1 530 441,41	-	14 745 817,61	x
<i>Изменение остатков по внутренним оборотам средств учреждения</i>	730	x	-	-1 530 441,41	-	1 530 441,41	-	-	-
в том числе:									
увеличение остатков средств учреждения	731	510	-	2 700,00	-	1 530 441,41	-	1 533 141,41	x
уменьшение остатков средств учреждения	732	610	-	-1 533 141,41	-	-	-	-1 533 141,41	x

Наименование показателя	Код строки	Код аналитики	Утверждено плановых назначений	Исполнено плановых назначений					Не исполнено плановых назначений
				через лицевые счета	через банковские счета	через кассу учреждения	некассовыми операциями	итого	
1	2	3	4	5	6	7	8	9	10
Изменение остатков по внутренним расчетам	820	x	-	-	-	-	-	-	-
в том числе:									
увеличение остатков по внутренним расчетам (Кт 0 304 04 510)	821		-	-	-	-	-	-	-
уменьшение остатков по внутренним расчетам (Дт 0 304 04 610)	822		-	-	-	-	-	-	-
Изменение остатков расчетов по внутренним привлечением средств	830	x	-	-	-	-	-	-	-
в том числе:									
увеличение расчетов по внутреннему привлечению остатков средств (Кт 0 304 06 000)	831		-	-	-	-	-	-	-
уменьшение расчетов по внутреннему привлечению остатков средств (Дт 0 304 06 000)	832		-	-	-	-	-	-	-

Руководитель

  
(подпись)

Н.А. Чебыкина


(расшифровка подписи)

Руководитель  
финансово-  
экономической службы

(подпись)

(расшифровка подписи)

Главный бухгалтер

  
(подпись)

И.В. Феталиева

(расшифровка подписи)

Централизованная бухгалтерия

(наименование, ОГРН, ИНН, КПП, местонахождение)

Руководитель  
(уполномоченное лицо)


(должность)

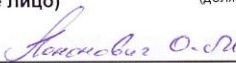
(подпись)

(расшифровка подписи)

Исполнитель

  
(должность)

  
(подпись)

  
(расшифровка подписи)

(телефон, e-mail)

9 января 2013 г.